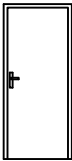






VÝPIS TRUHLÁŘSKÝCH DOMOV U LESA–TAVÍKOVICE–SO 01–jižní křídlo A ZÁMEČNICKÝCH VÝROBKŮ k.ú. tavíkovice			PODLAŽÍ		
OZN.	SCHEMA	POPIS	1.NP	2.NP	Σ
<div>01 P</div>	M 1:100 900/1970 mm 	Dveře vnitřní otevíravé, jednokřídlé, plné, laminát, s požární odolností barva světlá přírodní – dle stávajících zárubeň ocelová štítek pro zámek FAB vložku FAB – dodává investor		4	4
<div>01 L</div>	EW 30 DP3			4	4
<div>02 P</div>	M 1:100 800/1970 mm 	Dveře vnitřní otevíravé, jednokřídlé, ze 2/3 prosklené, laminát barva světlá přírodní – dle stávajících zárubeň ocelová štítek pro dozický zámek zámek dozický		6	6
<div>02 L</div>				6	6
<div>03 P</div>	M 1:100 800/1970 mm 	Dveře vnitřní otevíravé, jednokřídlé, plné, laminát barva světlá přírodní – dle stávajících zárubeň ocelová štítek pro dozický zámek zámek dozický		7	7
<div>03 L</div>				7	7

POZNÁMKA:

PŘED ZAPOČETÍM VÝROBY VŠECH VÝROBKŮ JE NUTNÉ ZAMĚŘIT STAVEBNÍ OTVORY PŘÍMO NA STAVBĚ A
PŘI VÝROBĚ ZOHLEDNIT PŘÍPADNÉ ODCHYLKY OD PROJEKTU !!!